

BAROMETERN

Analys 11.3.2024

Tidskrifter i Svenskfinland: En rapport för Förbundsarenan

Isak Vento, Jonas Schauman och Jesper Eklund



Innehåll

1. Sammanfattning	4
2. Bakgrundsinformation om respondenter	5
3. Resultat	7
3.1 Vilka tidskrifter läser finlandssvenskar?	7
3.2 Tidskriftsläsarvanor och åsikter	15
4. Bilaga	26



Den finlandssvenska medborgarpanelen Barometern är en webbpanel bestående av svenskspråkiga i Finland. Målgruppen för Barometern är svenskspråkiga i åldern 18+ år från hela landet (inklusive Åland). Barometern upprätthålls av Institutet för samhällsforskning vid Åbo Akademi och finansieras av Svenska kulturfonden 2019–2024.

I denna rapport använder vi oss av data som har samlats in genom en enkät som skickades ut till panelen i februari 2024. Enkäten innehöll frågor om tidskrifter i Svenskfinland. Enkäten gjordes i samarbete med Förbundsarenan, som består av finlandssvenska förbund och centralorganisationer.

Svarstiden för enkäten var 15.2–3.3.2024 och skickades ut till 4002 respondenter i Barometern – den finlandssvenska medborgarpanelen – och enkäten besvarades av 2062 personer, vilket innebär en svarsprocent på 52 procent. Datamaterialet är viktat enligt kön, ålder, region och utbildning för att resultaten skall vara representativa för den finlandssvenska befolkningen.

För mera information:

Ansvarig forskare: Isak Vento
Institutet för samhällsforskning
Åbo Akademi
Isak.vento@abo.fi

barometern@abo.fi

1. Sammanfattning

I denna rapport redogör vi kortfattat för svaren på enkäten om finlandssvenska tidskrifter. En tidskrift är en tryckt eller digital redigerad helhet av artiklar och utkommer minst 4 gånger per år och högst en gång i veckan. Tidskrifter skiljer sig från dagstidningar genom att de utkommer mera sällan och inte ägnar sig åt nyhetsrapportering. En del av tidskrifterna är medlemstidskrifter som ges ut av till exempel ett förbund inom civilsamhället eller en arbetsgivar- eller intressebevakarorganisation. Tidskrifter utgör en viktig del av media i en demokrati men forskningen om dem förblir ofta i skymundan av forskning om dagstidningar, TV, radio och sociala medier.

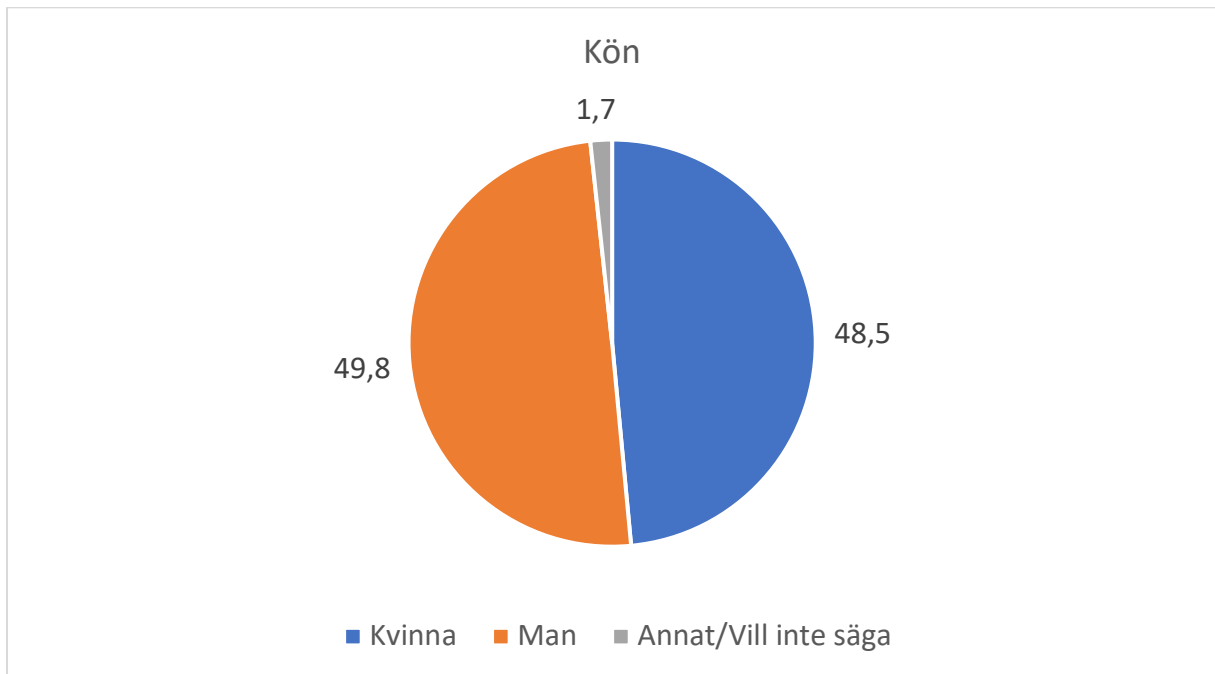
Rapporten redovisar svaren på enkäten a) fråga för fråga och b) fördelningen av svaren över respondenters kön, åldersgrupp och bostadsområde. Resultaten från enkäten kommer att presenteras stegvis. Resultaten presenteras i tabeller och anges i procent enligt alla (hela panelen), kön, ålder och region.

Rapportens centrala fynd är bland annat:

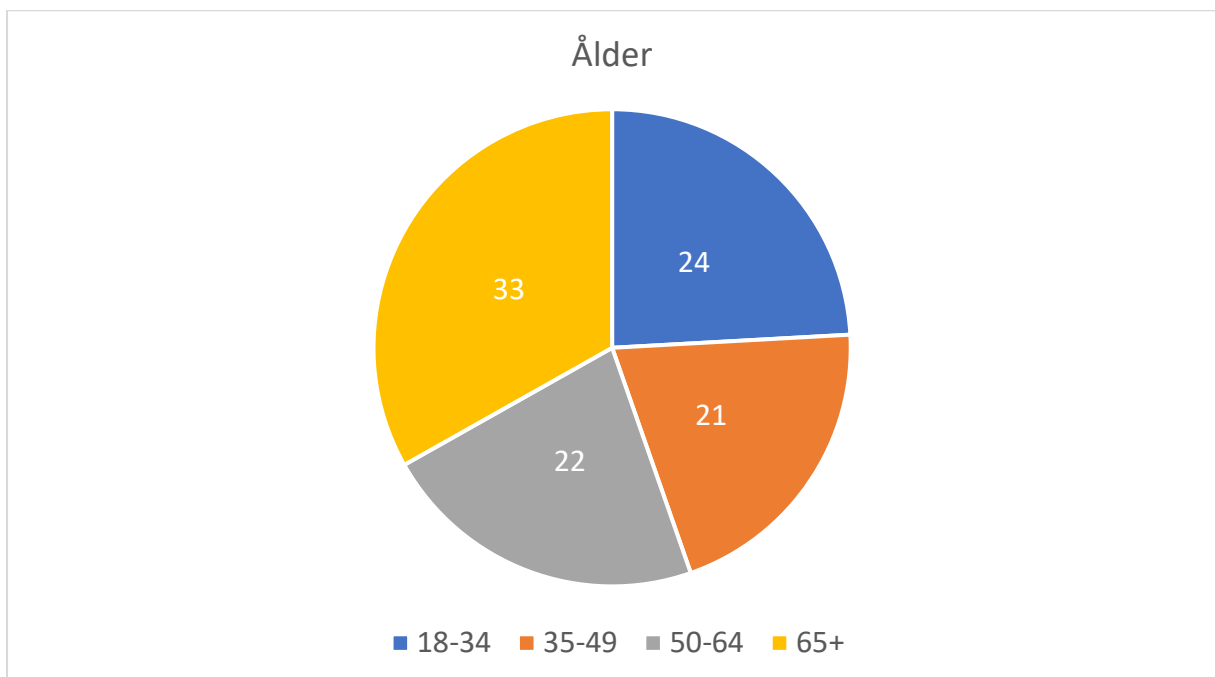
- Tidskriftsläsandet delar på finlandssvenskar: En tredjedel läser ingen, en tredjedel 1-2 tidskrifter och en knapp tredjedel fler än 3
- Medlems- och prenumerationstidskrifter (icke-medlemstidskrifter) läses i ungefär samma utsträckning
- Finlandssvenskar vill ha ett mervärde i form av specialinnehåll och högre kvalitet av tidskriften än vad de kan få annars
- Tematiskt är politik & samhälle och kultur mest populära men många andra teman lockar också
- Tidskrifter läses antingen ofta (dagligen) eller mer sällan (månatligen)
- Överlag är bilden positiv: finlandssvenska tidskrifterna är viktiga för identiteten, håller god kvalitet och man verkar villig att betala för dem

Till följande ordar vi kort om de som svarat på enkäten. För deskriptiv statistik över urvalet se bilaga tabell 10. För indelning på tidskrifter i medlemstidskrifter och prenumerationstidskrifter se bilaga tabell 11.

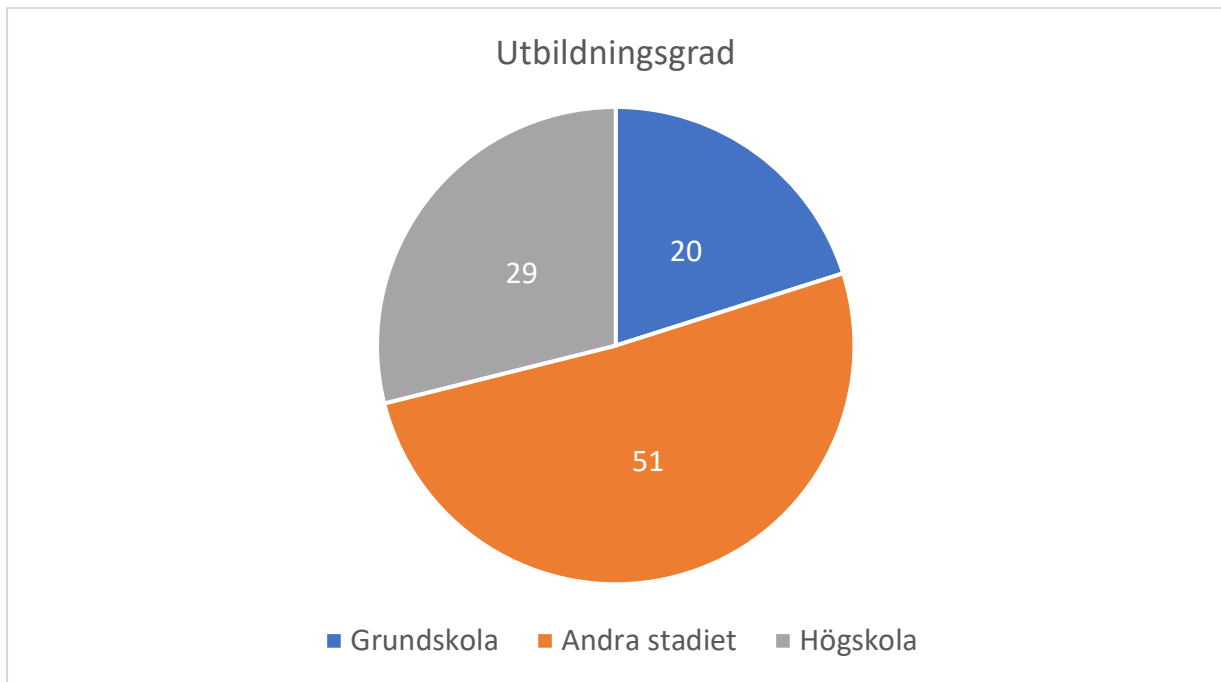
2. Bakgrundsinformation om respondenter



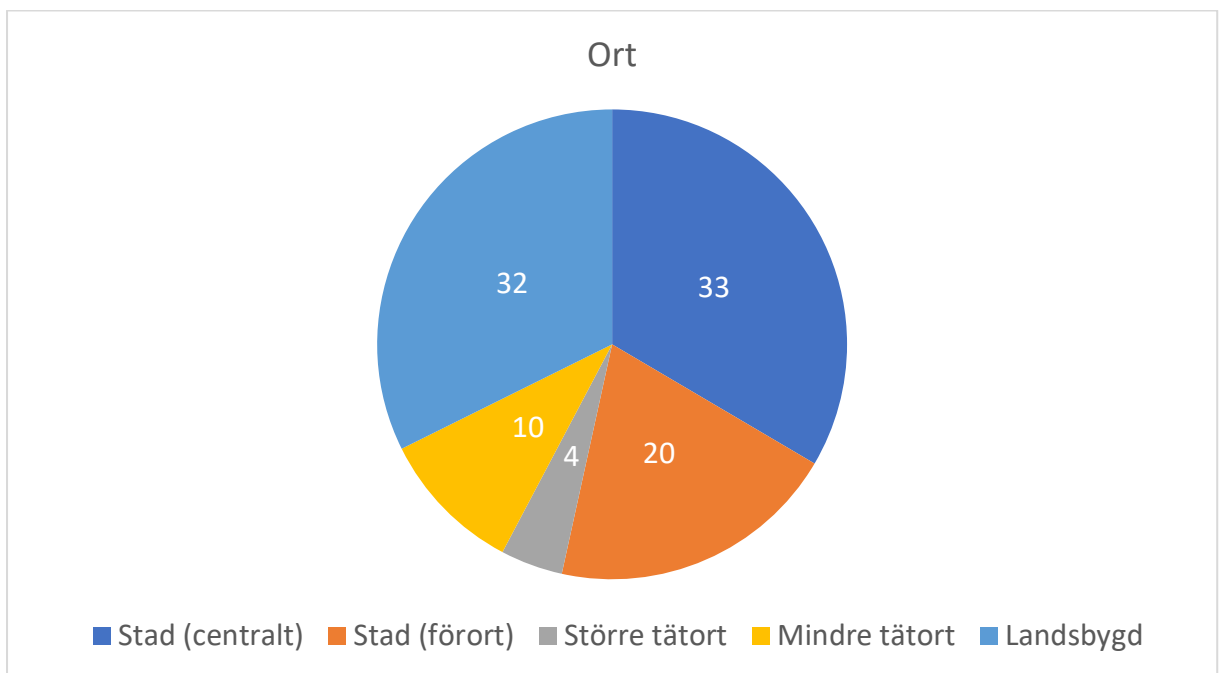
FIGUR 1 Respondenter enligt kön (andel i %)



FIGUR 2 Respondenter enligt ålder (andel i %)



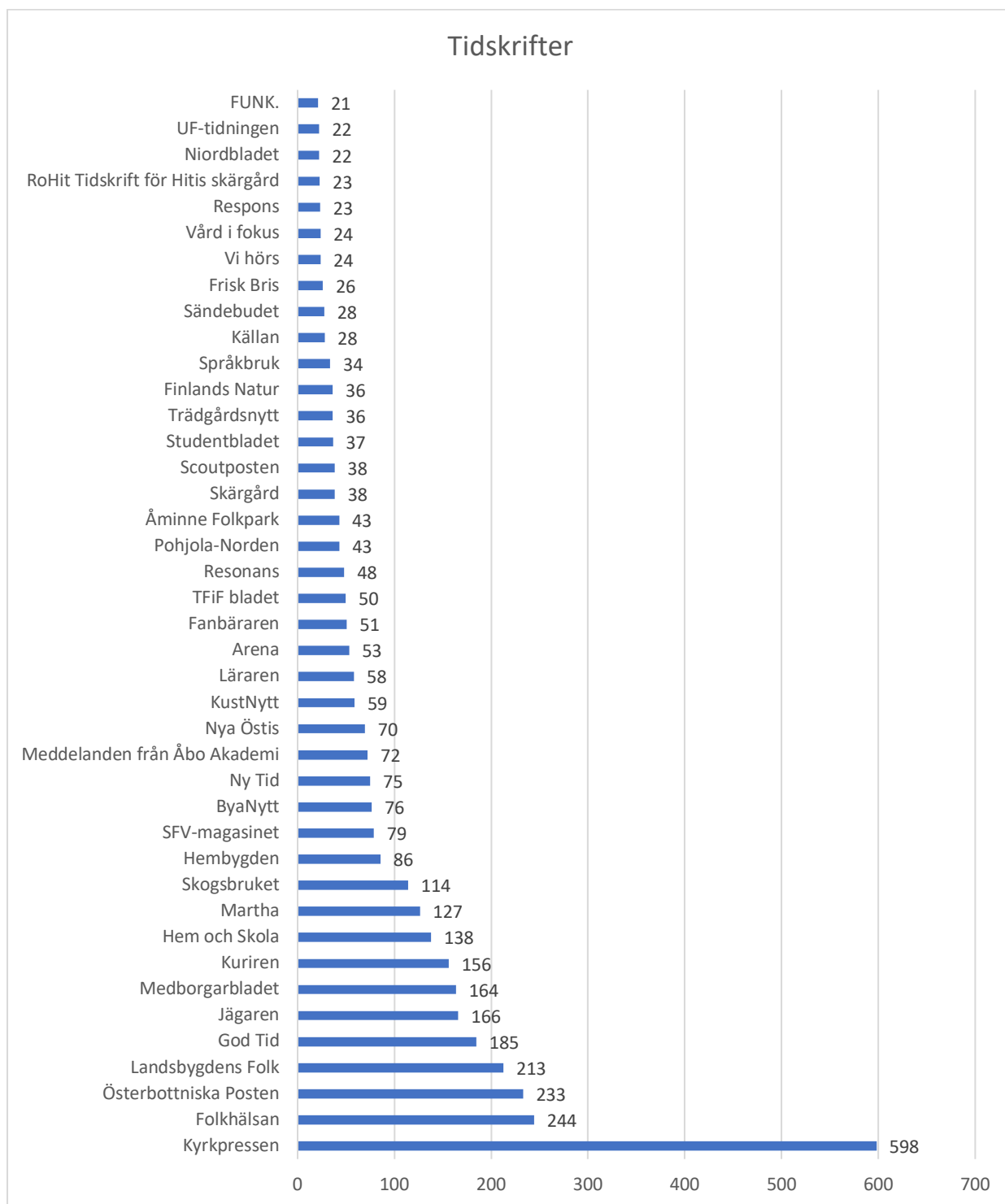
FIGUR 3 Respondenter enligt utbildningsgrad (andel i %)



FIGUR 4 Respondenter enligt typ av ort (andel i %)

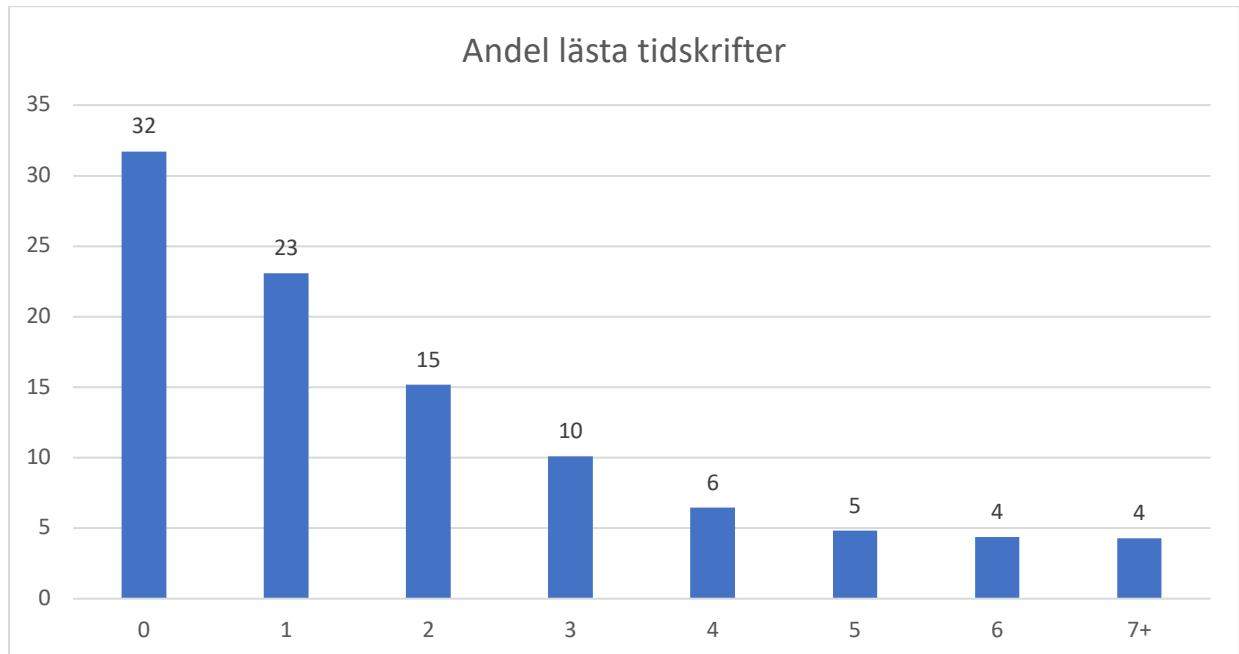
3. Resultat

3.1 Vilka tidskrifter läser finlandssvenskar?



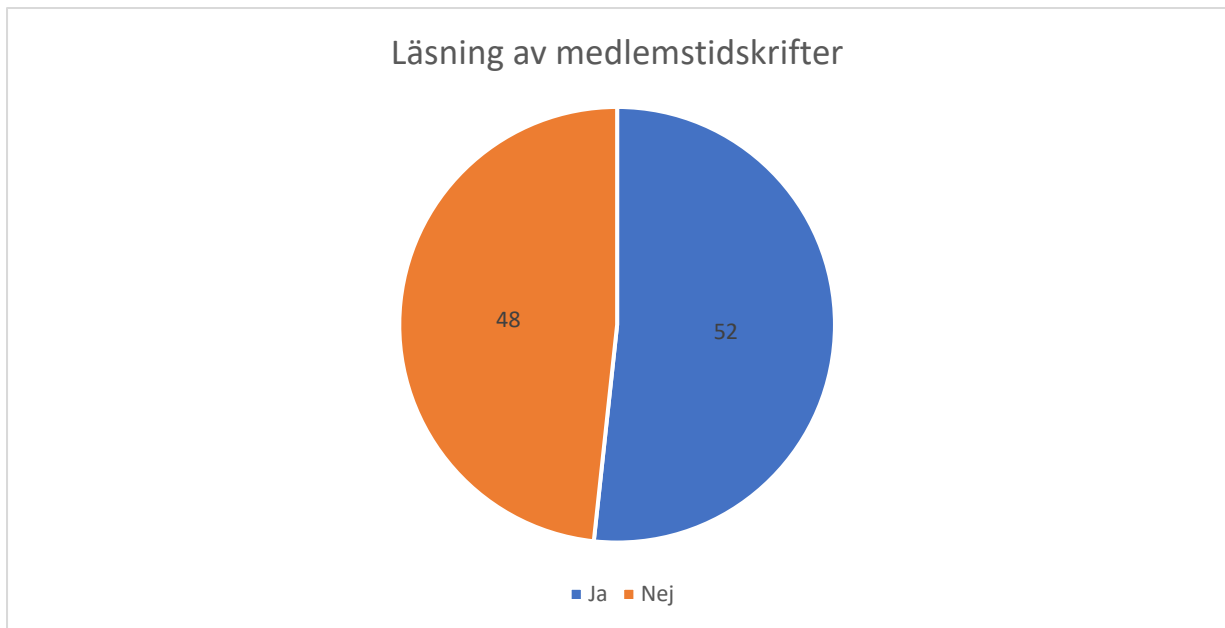
FIGUR 5 Vilka finlandssvenska tidskrifter läser du? (antal)

- Den mest lästa tidskriften är Kyrkpressen, som samlar mer än dubbelt fler omnämningar än den näst mest lästa, Folkhälsan
- Många av tidskrifterna som är mer lästa utkommer på en viss ort men också fritidsrelaterade tidskrifter och yrkesrelaterade är väl lästa
- Bland alla tillfrågade tidskrifter blev alla förutom fem omnämnda



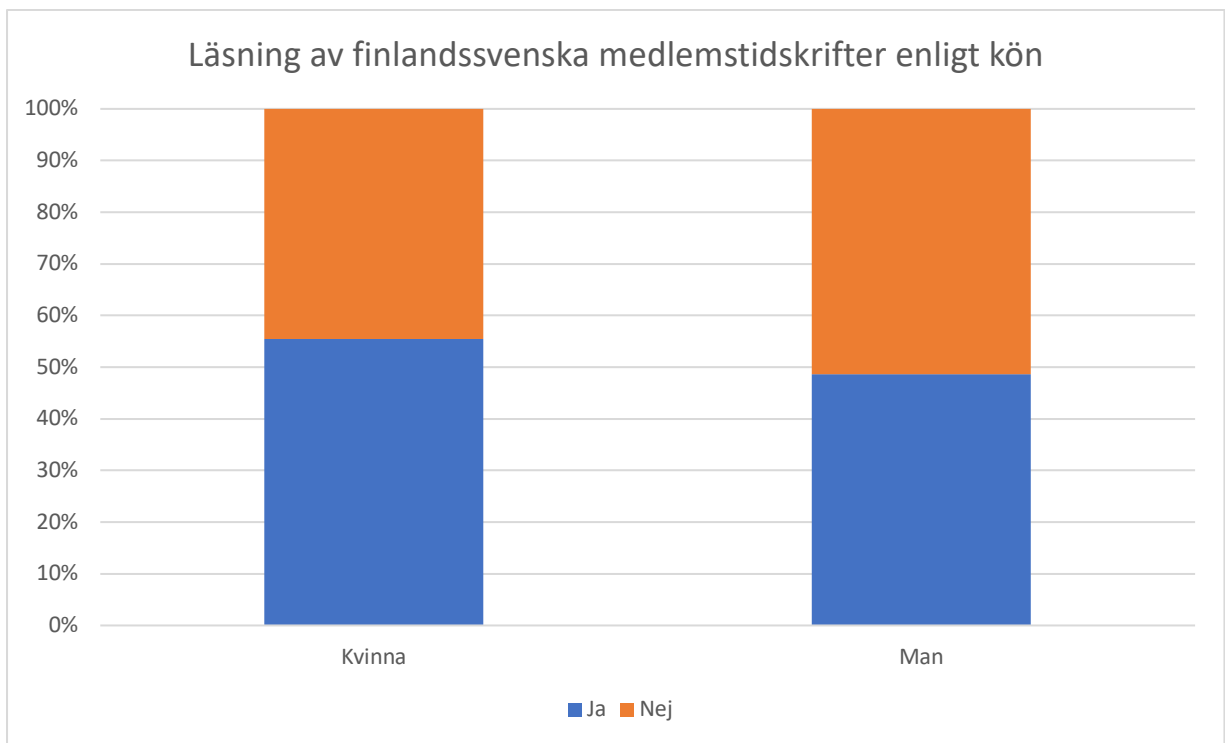
FIGUR 6 Lästa tidskrifter (andel i %)

- En tredjedel av finlandssvenskarna läser ingen finlandssvensk tidskrift
- Andelen finlandssvenskar som läser åtminstone en finlandssvensk tidskrift är omkring 68 %
- Två eller flera finlandssvenska tidskrifter läses av nästan hälften av finlandssvenskarna



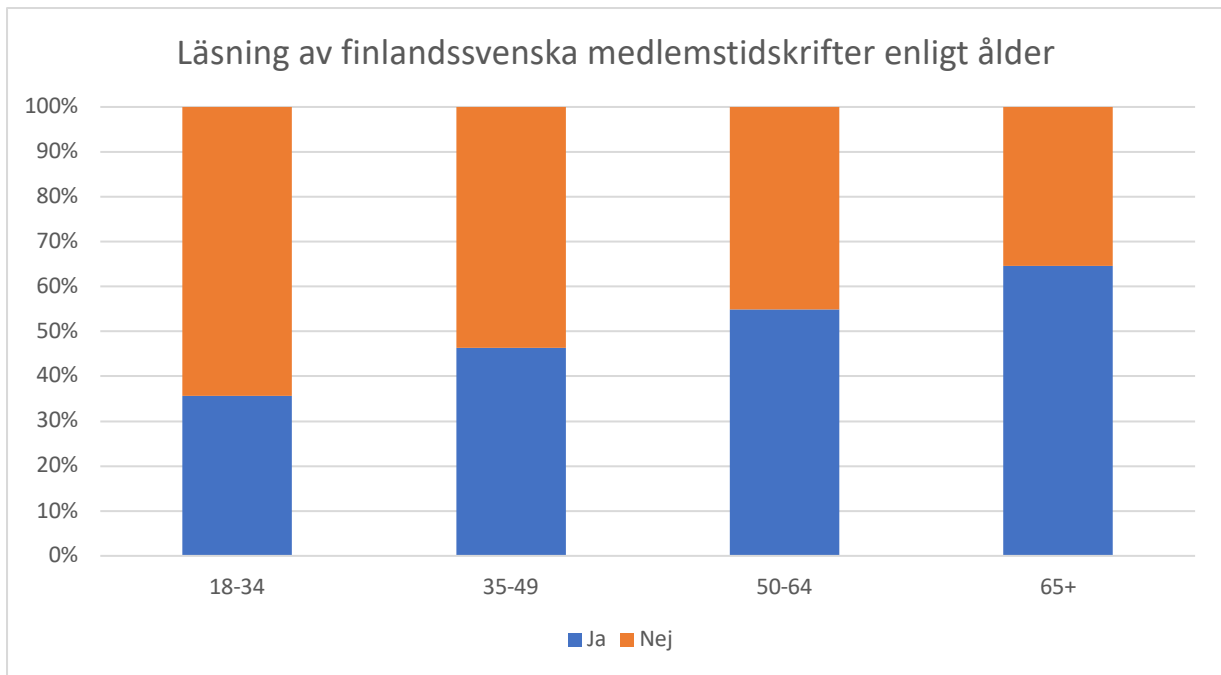
FIGUR 7 Andel som läser en medlemstidskrift (andel i %)

- Ungefär hälften av finlandssvenskarna läser en medlemstidskrift



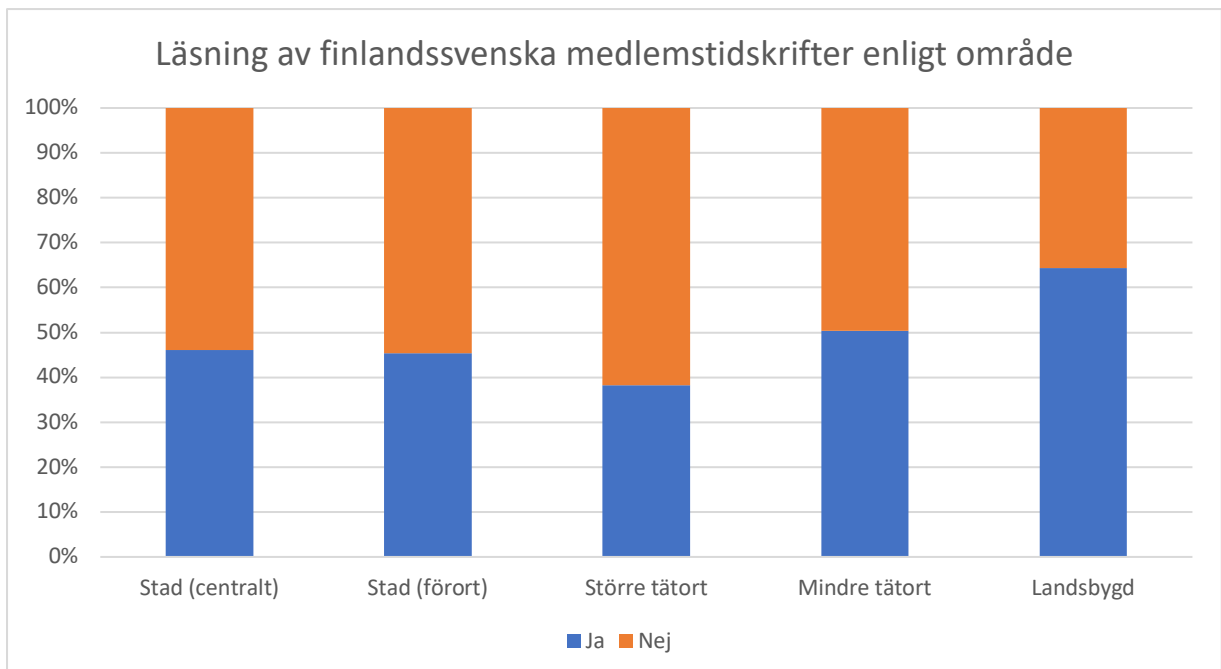
FIGUR 8 Andel kvinnor och män som läser finlandssvenska medlemstidskrifter (andel i %)

- Andelen kvinnor som läser finlandssvenska medlemstidskrifter är något högre än andelen män som läser
- Bland kvinnor läser över hälften medlemstidskrifter och bland män läser knappt hälften medlemstidskrifter



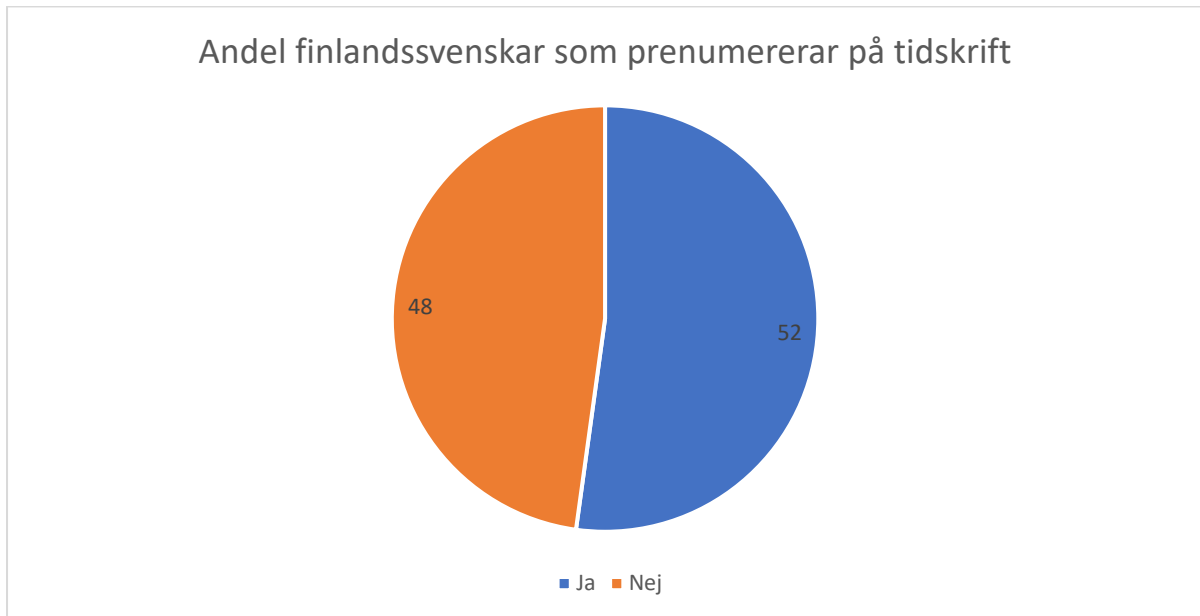
FIGUR 9 Andel åldersgruppvis som läser finlandssvenska medlemstidskrifter (andel i %)

- Andelen som läser finlandssvenska medlemstidskrifter verkar följa rätt rakt av ålder: bland de unga vuxna läser endast ca 36 %, bland 35–49 åringar 46 %, bland 50–64 åringar 55 % och bland de äldsta läser rentav 65 %.



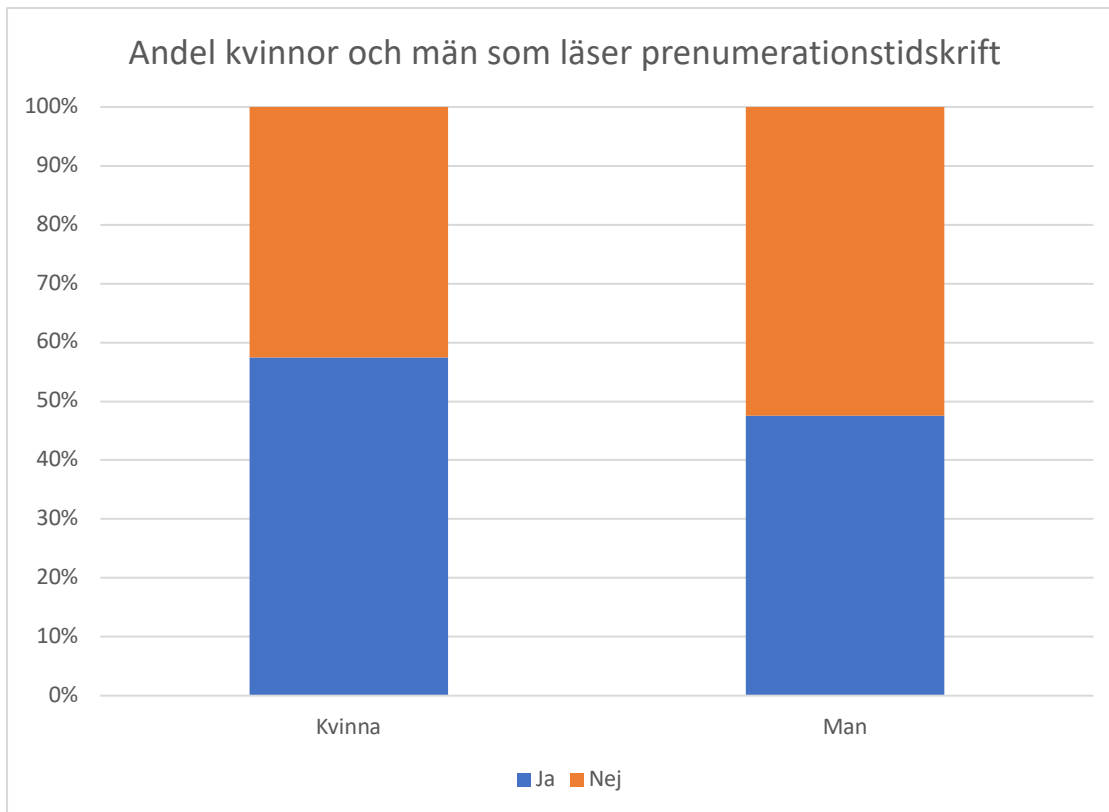
FIGUR 10 Andel områdesvis som läser finlandssvenska medlemstidskrifter (andel i %)

- Andelen som läser finlandssvenska medlemstidskrifter är störst på landsbygd 64 % och lägst i större tätort 38 % följt av stad, både centralt och förort



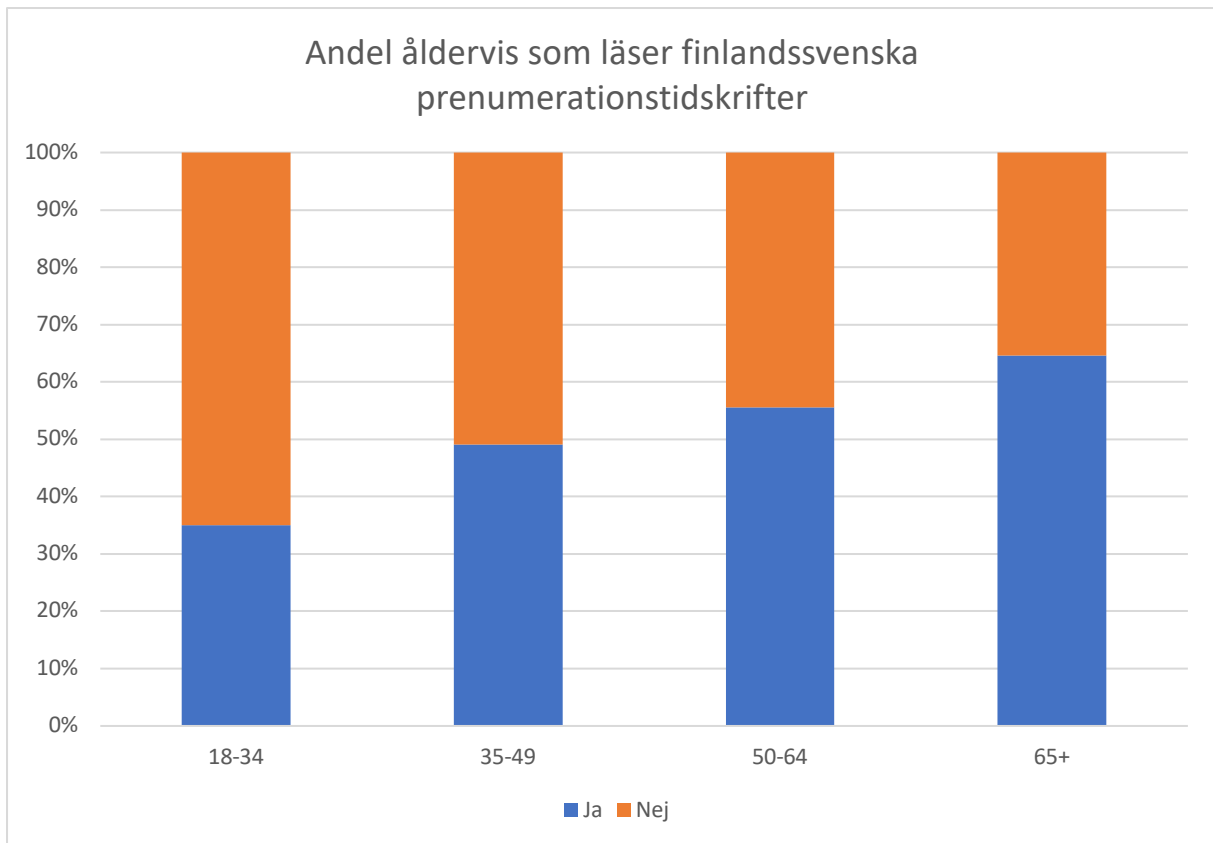
FIGUR 11 Andel som läser en finlandssvensk prenumerations-tidskrift (andel i %)

- Något över hälften läser finlandssvenska prenumerations-tidskrifter
- Andelen är den samma som för medlemstidskrifter



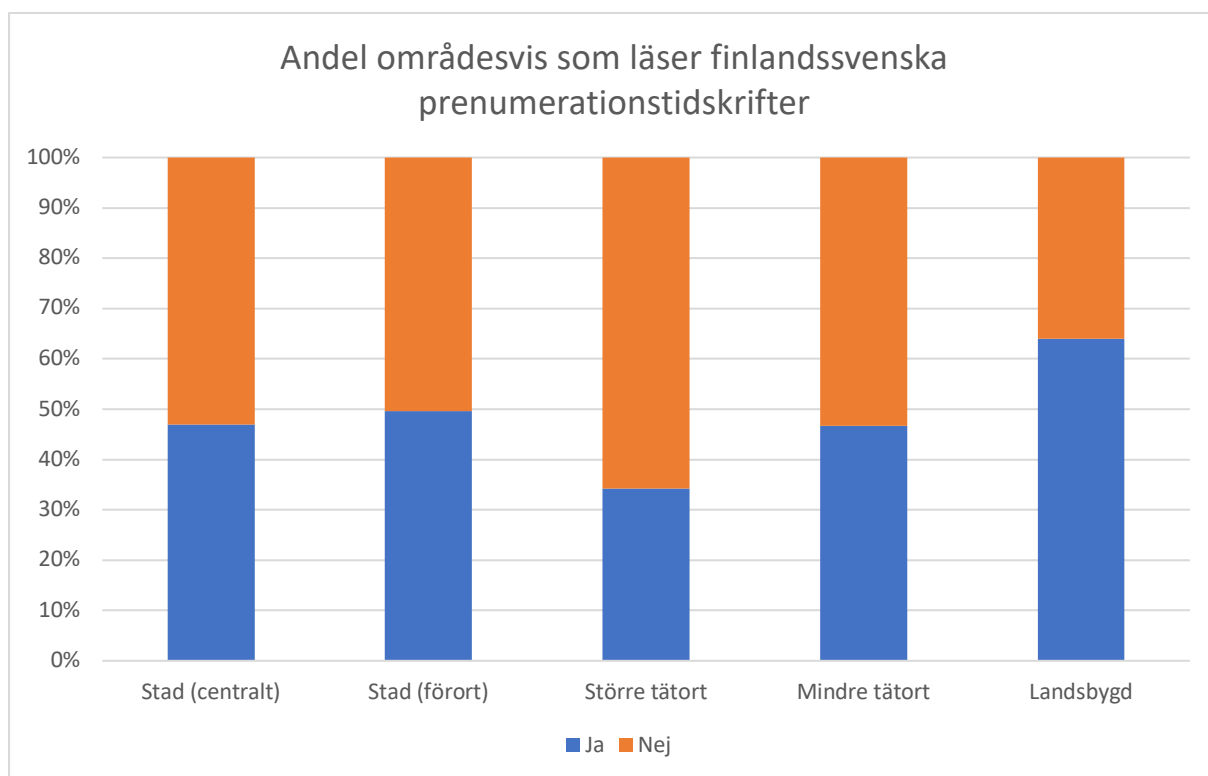
FIGUR 12 Andel kvinnor och män som läser finlandssvenska prenumerationstidskrift (andel i %)

- En klar majoritet av kvinnor läser finlandssvenska prenumerationstidskrifter medan endast något under hälften av män läser prenumerationstidskrifter



FIGUR 13 Andel åldersgruppsvis som läser finlandssvenska prenumerationstidskrifter (andel i %)

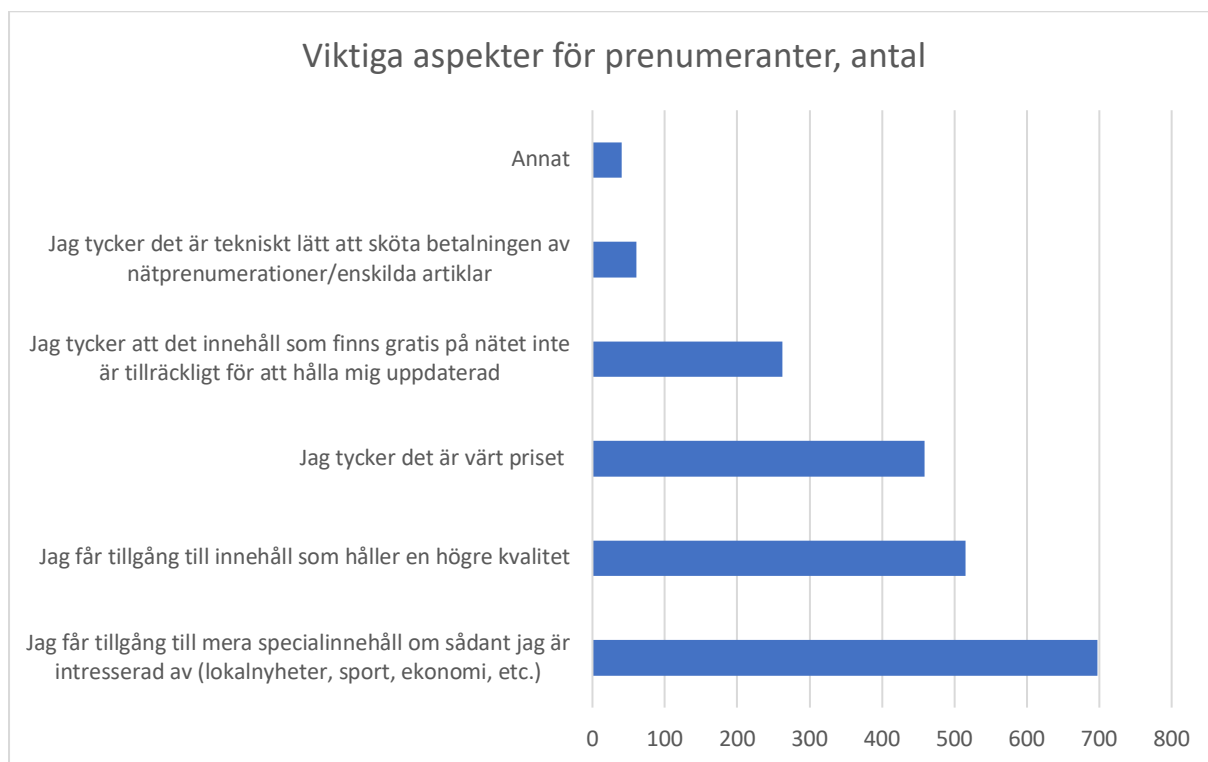
- Fördelningen av läsandet av finlandssvenska prenumerationstidskrifter enligt ålder följer samma mönster som medlemstidskrifter
- Endast en tredjedel av de unga vuxna läser, knappa hälften av 35-49 åringar, en majoritet av 50-64 åringar och två tredjedelar av 65+



FIGUR 14 Andel områdesvis som läser finlandssvenska prenumerations­­tidskrifter (andel i %)

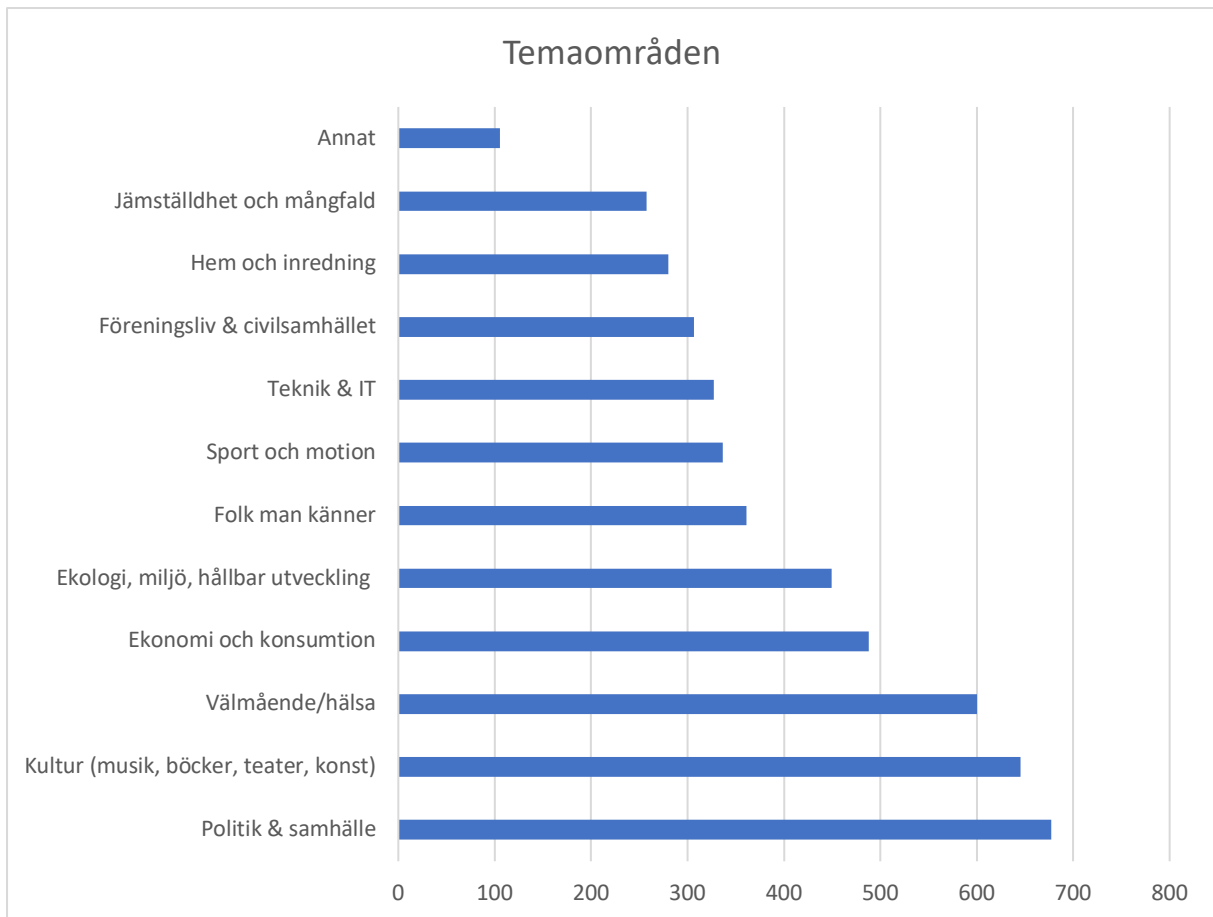
- Läsandet av finlandssvenska prenumerations­­tidskrifter i olika områden följer också samma mönster som medlem­­tidskrifter
- På landsbygden läser två tredjedelar prenumerations­­tidskrifter medan endast hälften gör det i städer. Minst läser finlandssvenskar i större tätorter.

3.2 Tidskriftsläsarvanor och åsikter



FIGUR 15 Vad är det viktigaste för dig som prenumerant av en tidskrift? (Välj max två alternativ)

- Det viktigaste för dem som prenumererar på en finlandssvensk tidskrift är att få tillgång till special innehåll om sådant som relaterar till intressen
- Det är också viktigt att få tillgång till innehåll som håller en högre kvalitet och att tidskriften är prisvärd
- Av mindre vikt är hur lätt det är att sköta betalningen



FIGUR 16 Vilka områden önskar du att det skulle skrivas mer om i finlandssvenska tidskrifter? (Välj max tre alternativ)

- Teman som intresserar i finlandssvenska tidskrifter är Politik och samhälle, kultur och välmående och hälsa
- Andra teman som är av betydande intresse är ekonomi och konsumtion, ekologi och miljö

TABELL 1 Hur ofta läser du finlandssvenska tidskrifter (antingen pappersversion eller digitalt)?

	Dagligen	Flera gånger i veckan	Varje vecka	Några gånger i månaden	Mer sällan
Alla	21 %	8 %	17 %	33 %	23 %
Kön					
Kvinna	15 %	7 %	16 %	39 %	23 %
Man	26 %	8 %	18 %	25 %	23 %
Ålder					
18–34	5 %	11 %	8 %	41 %	35 %
35–49	17 %	6 %	8 %	38 %	31 %
50–64	19 %	7 %	21 %	31 %	22 %
65+	31 %	7 %	22 %	27 %	13 %
Ort					
Stad (centralt)	15 %	10 %	16 %	32 %	27 %
Stad (förort)	14 %	6 %	19 %	35 %	26 %
Större tätort	17 %	12 %	12 %	32 %	27 %
Mindre tätort	20 %	6 %	7 %	42 %	25 %
Landsbygd	28 %	7 %	18 %	29 %	17 %

- Jämfört med kvinnor läser män betydligt oftare finlandssvenska tidskrifter dagligen.
- Desto äldre man är, desto mer sannolikt är det att man dagligen läser finlandssvenska tidskrifter.
- Yngre finlandssvenskar är mer sporadiska läsare.
- Om man bor på landsbygden är det mer sannolikt att man dagligen läser finlandssvenska tidskrifter.

TABELL 2 Hur många finlandssvenska tidskrifter prenumererar du på som inte är medlemstidskrifter?

	Inga	1	2 eller flera
Alla	63 %	25 %	13 %
Kön			
Kvinna	67 %	25 %	8 %
Man	58 %	24 %	18 %
Ålder			
18–34	87 %	11 %	2 %
35–49	76 %	20 %	5 %
50–64	65 %	24 %	11 %
65+	43 %	34 %	22 %
Ort			
Stad (centralt)	68 %	23 %	10 %
Stad (förort)	72 %	23 %	5 %
Större tätort	60 %	21 %	19 %
Mindre tätort	68 %	26 %	6 %
Landsbygd	53 %	27 %	20 %

- En majoritet av både kvinnor och män i Svenskfinland prenumererar huvudsakligen på tidskrifter som är medlemstidskrifter.
- Endast cirka en fjärdedel av kvinnorna och männen prenumererar på en tidskrift som inte är en medlemstidskrift.
- Prenumerationsgraden för icke-medlemstidskrifter är högre bland äldre finlandssvenskar och bland de som bor inom mer rurala miljöer.

TABELL 3 Hur läser du tidskrifter?

	På papper	Digitalt	Både digitalt och papper
Alla	45 %	14 %	41 %
Kön			
Kvinna	51 %	11 %	38 %
Man	41 %	16 %	42 %
Ålder			
18–34	33 %	18 %	49 %
35–49	46 %	12 %	42 %
50–64	45 %	16 %	40 %
65+	54 %	12 %	34 %
Ort			
Stad (centralt)	44 %	17 %	40 %
Stad (förort)	47 %	15 %	37 %
Större tätort	34 %	22 %	44 %
Mindre tätort	52 %	8 %	40 %
Landsbygd	45 %	12 %	43 %

- En knapp majoritet av kvinnorna föredrar att läsa tidskrifter i pappersformat.
- Bland männen är läsning av tidskrifter i pappers- eller digitalt format lika populärt.
- Tidskrifter i digitalt format är mer populära bland yngre, medan det motsatta gäller för tidskrifter i pappersformat, som är mer populära bland äldre.

TABELL 4 Vilken är den viktigaste orsaken till att du inte läser någon finlandssvensk tidskrift?

	Finns ingen tidskrift som intresserar mig	Finlandssvenska angelägenheter intresserar inte mig	Har inte råd	Har inte tid	Annat
Alla	46 %	4 %	11 %	21 %	19 %
Kön					
Kvinna	38 %	2 %	18 %	21 %	21 %
Man	53 %	5 %	4 %	20 %	18 %
Ålder					
18–34	38 %	3 %	15 %	19 %	25 %
35–49	41 %	6 %	10 %	22 %	22 %
50–64	54 %	4 %	6 %	26 %	11 %
65+	60 %	3 %	7 %	16 %	15 %
Ort					
Stad (centralt)	38 %	5 %	13 %	23 %	22 %
Stad (förort)	46 %	2 %	14 %	26 %	13 %
Större tätort	57 %	6 %	4 %	11 %	21 %
Mindre tätort	48 %	3 %	10 %	27 %	13 %
Landsbygd	57 %	3 %	6 %	10 %	24 %

- En majoritet av männen uppger att de inte läser någon finlandssvensk tidskrift på grund av saknat intresse, en andel som är betydligt högre jämfört med kvinnor.
- Prisfrågan ("har inte råd") är mer relevant för kvinnor och yngre personer jämfört med män och äldre.
- En femtedel av både män och kvinnor uppger att de inte har tid som anledning till att de inte läser finlandssvenska tidskrifter.
- Bristande intresse är generellt den vanligaste orsaken till att finlandssvenskar inte läser tidskrifter.

TABELL 5 Ta ställning till följande påståenden - Finlandssvenska tidskrifter är viktiga för min finlandssvenska identitet

	Helt av annan åsikt	Delvis av annan åsikt	Delvis av samma åsikt	Helt av samma åsikt
Alla	15 %	17 %	36 %	33 %
Kön				
Kvinna	13 %	17 %	37 %	33 %
Man	15 %	17 %	35 %	33 %
Ålder				
18–34	22 %	24 %	39 %	16 %
35–49	18 %	22 %	41 %	19 %
50–64	12 %	15 %	35 %	38 %
65+	8 %	12 %	31 %	49 %
Ort				
Stad (centralt)	15 %	20 %	37 %	28 %
Stad (förort)	13 %	20 %	36 %	31 %
Större tätort	16 %	30 %	28 %	27 %
Mindre tätort	19 %	17 %	35 %	29 %
Landsbygd	13 %	12 %	35 %	40 %

- De flesta kvinnor (70%) och män (68%) är av "delvis eller helt av samma åsikt" att de finlandssvenska tidskrifterna är viktiga för deras finlandssvenska identitet.
- Emellertid verkar de finlandssvenska tidskrifterna vara viktigare för äldre finlandssvenska personers identitet än vad de är för yngre. Skillnaderna mellan den äldsta och yngsta åldersgruppen är påfallande.
- Vad gäller bostadstyp, är de finlandssvenska tidskrifternas betydelse för den finlandssvenska identiteten mest viktiga för personer som bor på landsbygden.

TABELL 6 Ta ställning till följande påståenden - Det spelar ingen roll om det finns tidskrifter på svenska i Finland

	Helt av annan åsikt	Delvis av annan åsikt	Delvis av samma åsikt	Helt av samma åsikt
Alla	73 %	19 %	5 %	3 %
Kön				
Kvinna	78 %	15 %	4 %	2 %
Man	68 %	22 %	5 %	5 %
Ålder				
18–34	73 %	21 %	3 %	3 %
35–49	70 %	23 %	4 %	3 %
50–64	78 %	16 %	5 %	1 %
65+	72 %	17 %	6 %	6 %
Ort				
Stad (centralt)	74 %	19 %	4 %	4 %
Stad (förort)	71 %	20 %	7 %	2 %
Större tätort	66 %	20 %	11 %	2 %
Mindre tätort	75 %	18 %	4 %	3 %
Landsbygd	74 %	18 %	4 %	4 %

- En betydande majoritet av både män och kvinnor anser att det har en roll om tidskriften inte är på svenska.
- Detsamma gäller för samtliga åldersgrupper och bostadsorter.

TABELL 7 Ta ställning till följande påståenden - Jag är villig att betala för att läsa finlandssvenska tidskrifter

	Helt av annan åsikt	Delvis av annan åsikt	Delvis av samma åsikt	Helt av samma åsikt
Alla	11 %	25 %	43 %	21 %
Kön				
Kvinna	9 %	28 %	43 %	20 %
Man	13 %	23 %	42 %	22 %
Ålder				
18–34	13 %	40 %	39 %	8 %
35–49	10 %	27 %	47 %	16 %
50–64	12 %	18 %	47 %	24 %
65+	10 %	19 %	39 %	32 %
Ort				
Stad (centralt)	12 %	28 %	36 %	25 %
Stad (förort)	10 %	30 %	47 %	14 %
Större tätort	13 %	31 %	43 %	12 %
Mindre tätort	17 %	22 %	46 %	15 %
Landsbygd	10 %	20 %	46 %	24 %

- Drygt 60% av männen och kvinnorna är delvis eller helt av samma åsikt till påståendet att de är villiga att betala för att få läsa finlandssvenska tidskrifter.
- Yngre är i regel mindre villiga än äldre att betala för att få läsa finlandssvenska tidskrifter.
- De som bor på landsbygden är, jämfört med de som bor inom mer urbana miljöer, mer villiga att betala för att få läsa finlandssvenska tidskrifter.

TABELL 8 Ta ställning till följande påståenden - Finlandssvenska tidskrifter som jag läser håller tillräckligt hög kvalitet

	Helt av annan åsikt	Delvis av annan åsikt	Delvis av samma åsikt	Helt av samma åsikt
Alla	4 %	14 %	53 %	29 %
Kön				
Kvinna	3 %	11 %	53 %	33 %
Man	6 %	16 %	53 %	25 %
Ålder				
18–34	3 %	15 %	60 %	22 %
35–49	4 %	17 %	53 %	25 %
50–64	5 %	13 %	51 %	31 %
65+	5 %	12 %	48 %	35 %
Ort				
Stad (centralt)	5 %	15 %	51 %	29 %
Stad (förort)	4 %	18 %	56 %	22 %
Större tätort	6 %	20 %	55 %	19 %
Mindre tätort	5 %	13 %	54 %	29 %
Landsbygd	3 %	11 %	52 %	34 %

- Kvinnor är något nöjdare med kvaliteten på de finlandssvenska tidskrifterna jämfört med män; emellertid är andelen inom bägge könen som är av delvis eller helt av samma åsikt hög.
- Det förekommer inga märkbara ålderskillnader vad gäller åsikterna angående de finlandssvenska tidskrifternas kvalitet.
- Detsamma gäller för bostadstypen. Inga påtagliga åsiktsskillnader förekommer, personer på landsbygden är dock något nöjdare.

TABELL 9 Skulle du vara villig att betala för en allfinlandssvensk tidskrift som handlar om finlandssvenska angelägenheter och personer oavsett ämnesområde, geografiskt område eller politisk inriktning?

	Ja, som prenumeration	Ja, för enskilda lösnummer	Ja, både som prenumeration och för enskilda lösnummer	Nej	Kan inte säga
Alla	12 %	23 %	9 %	24 %	33 %
Kön					
Man	10 %	26 %	9 %	19 %	35 %
Kvinna	14 %	19 %	8 %	27 %	31 %
Ålder					
18–34	11 %	19 %	10 %	29 %	31 %
35–49	10 %	17 %	9 %	27 %	37 %
50–64	13 %	27 %	8 %	21 %	32 %
65+	14 %	26 %	9 %	19 %	33 %
Ort					
Stad (centralt)	12 %	24 %	11 %	22 %	30 %
Stad (förort)	12 %	22 %	8 %	26 %	32 %
Större tätort	11 %	24 %	4 %	40 %	21 %
Mindre tätort	8 %	26 %	11 %	23 %	32 %
Landsbygd	12 %	20 %	7 %	21 %	39 %

- Litet under hälften av finlandssvenskarna skulle vara villiga att betala för en allfinlandssvensk tidskrift antingen som prenumeration, för lösnummer eller både ock.
- En tredjedel är obestämnda i frågan.
- En fjärdedel skulle inte vara villiga att betala för en allfinlandssvensk tidskrift.

4. Bilaga


TABELL 10 Urvalet

	Antal (N)	Procent (%)
Kön		
Kvinna	999	49.8
Man	1025	48.5
Annat/Vill inte säga	35	1.7
Ålder		
18–34	496	24
35–49	422	21
50–64	456	22
65+	682	33
Utbildningsgrad		
Grundskola	414	20
Andra stadiet	1050	51
Högskola	595	29
Ort		
Stad (centralt)	688	33
Stad (förort)	411	20
Större tätort	88	4
Mindre tätort	204	10
Landsbygd	665	32

TABELL 11 Bilaga över finlandssvenska medlemstidskrifter och tidskrifter

Medlemstidskrifter	Tidskrifter
Accord	Arbetarbladet
Arbetspension	Astra
Arena	Barnvännen
Aveiten	Barntidningen Eos
Bibban	Budkavlen
Det händer norr om stan	ByaNytt
DIFferens	Elevbladet EBL
EBUF-Nytt	Fanbäraren
Ekonomiska Samfundets Tidskrift	Filmvision Finland
Finlands Natur	Finsk Tidskrift
Finska Läkaresällskapets Handlingar	Fiskeritidskrift för Finland
Fiolen min	Fredsposten
Fiskarposten	Frisk Bris
Folkdansaren	FRLGT
Folkhälsan	Hem och Skola
FUNK.	Horisont
Gemenskap & påverkan	Ikaros
God Tid	Intermezzi
Hembygden	Kommuntorget Magasin
Historisk Tidskrift för Finland	Kontradiktion
Jägaren	Kummin
Liber	Kuriren
Liv & Spänst	KustNytt
Livet	Kyrkpressen
Läraren	Källan
Martha	Landsbygdens Folk
Medborgarbladet	Lätta bladet
Niordbladet	Meddelanden från Åbo Akademi
Pohjola-Norden	Mission
Resonans	Missionen Salamu-Selamta
Respons	MST/Missionsstandaret
Scoutposten	Ny Tid
Skogsbruket	Nya Argus
Släktforskaren	Nya Östis
Synvinkel	Nyckeln
Sändebudet	Oss emellan

Ta Plats	Punktchat
TFiF bladet	RoHit Tidskrift för Hitis skärgård
Tidskrift utgiven av Juridiska Föreningen i Finland	SFV-magasinet
Trädgårdsnytt	Skärgård
UF-tidningen	Språkbruk
Vi hörs	Studentbladet
Vård i fokus	Tammerfors Aktuellt
Värme- och sanitetsteknikern VVS	Wiborgs Nyheter
Åminne Folkpark	
Österbottniska Posten	



www.barometern.fi



Svenska
kulturfonden